




**FORMATO 6 (A)**

**ESTADO ANALITICO DEL EJERCICIO DEL PRESUPUESTO DE EGRESOS DETALLADO**

**LEY DE DISCIPLINA FINANCIERA**





# Municipio de Juárez, N.L.

## Estado Analítico del Ejercicio del Presupuesto de Egresos Detallado - LDF

Clasificación por Objeto del Gasto (Capítulo y Concepto)

Informe Anual del 01 de Enero del 2022 al 31 de Diciembre del 2022 (b)



(PESOS)

Concepto (c)	E G R E S O S					Sub-Ejercicio 8 = (3-4)
	Aprobado 1	Ampl./Reducc. 2	Modificado 3 = (1 + 2)	Devengado 4	Pagado 5	
<b>I. No Clasificado (I=A+B+C)</b>	<b>4,208,763.09</b>	<b>7,469,628.12</b>	<b>11,678,391.21</b>	<b>2,466,594.17</b>	<b>2,466,594.17</b>	<b>9,211,797.04</b>
A. SERVICIOS GENERALES (A=a1)	348,000.00	-696,000.00	-348,000.00	-348,000.00	-348,000.00	
a1. SERVICIOS PROFESIONALES, CIENTÍFICOS, TÉCNICOS Y OTROS	348,000.00	-696,000.00	-348,000.00	-348,000.00	-348,000.00	
B. BIENES MUEBLES, INMUEBLES E INTANGIBLES (B=b1)	3,860,763.09	-3,860,763.09				
b1. MOBILIARIO Y EQUIPO DE ADMINISTRACIÓN	3,860,763.09	-3,860,763.09				
C. INVERSIÓN PÚBLICA (C=c1)		12,026,391.21	12,026,391.21	2,814,594.17	2,814,594.17	9,211,797.04
c1. OBRA PÚBLICA EN BIENES DE DOMINIO PÚBLICO		12,026,391.21	12,026,391.21	2,814,594.17	2,814,594.17	9,211,797.04
<b>II. Gasto No Etiquetado (II=A+B+C+D+E+F+G+H+I)</b>	<b>753,893,382.96</b>	<b>515,885,768.21</b>	<b>1,269,779,151.17</b>	<b>1,497,950,592.16</b>	<b>1,461,204,462.39</b>	<b>-228,171,440.99</b>
A. SERVICIOS PERSONALES (A=a1+a2+a3+a4+a5+a6+a7+a8)	309,251,631.54	32,014,288.39	341,265,919.93	364,186,345.78	361,497,944.77	-22,920,425.85
a1. REMUNERACIONES AL PERSONAL DE CARÁCTER PERMANENTE	246,455,318.39	19,432,631.85	265,887,950.24	280,494,127.43	280,489,478.19	-14,606,177.19
a2. REMUNERACIONES AL PERSONAL DE CARÁCTER TRANSITORIO						
a3. REMUNERACIONES ADICIONALES Y ESPECIALES	48,537,745.34	237,715.16	48,775,460.50	52,816,035.95	52,798,779.68	-4,040,575.45
a4. SEGURIDAD SOCIAL						
a5. OTRAS PRESTACIONES SOCIALES Y ECONÓMICAS	14,009,828.60	12,299,751.59	26,309,580.19	30,556,243.40	27,899,747.90	-4,256,663.21
a6. PREVISIONES						
a7. PAGO DE ESTÍMULOS A SERVIDORES PÚBLICOS		103,828.00	103,828.00	103,828.00	103,828.00	
a8. IMPUESTOS SOBRE NOMINAS Y OTROS QUE SE DERIVEN DE UNA	248,739.21	-59,638.21	189,101.00	206,111.00	206,111.00	-17,010.00
B. MATERIALES Y SUMINISTROS (B=b1+b2+h3+h4+h5+h6+h7+h8+h9)	49,837,959.10	5,405,252.24	55,243,211.34	65,928,659.45	52,162,225.30	-10,685,458.11
b1. MATERIALES DE ADMINISTRACIÓN, EMISIÓN DE DOCUMENTOS Y	7,288,663.69	-416,357.38	6,872,306.31	9,766,297.16	7,713,639.86	-2,893,990.85
b2. ALIMENTOS Y UTENSILIOS	7,085,570.21	-1,137,232.23	5,948,337.98	6,550,326.27	6,136,267.88	-601,988.29
b3. MATERIAS PRIMAS Y MATERIALES DE PRODUCCIÓN Y						
b4. MATERIALES Y ARTÍCULOS DE CONSTRUCCIÓN Y DE REPARACIÓN	5,463,319.22	-738,028.65	4,715,290.57	7,212,463.45	6,829,317.03	-2,497,172.88
b5. PRODUCTOS QUÍMICOS, FARMACÉUTICOS Y DE LABORATORIO	76,537.40	-19,151.19	57,386.21	93,995.31	88,195.31	-36,609.10
b6. COMBUSTIBLES, LUBRICANTES Y ADITIVOS	21,684,529.77	7,143,300.96	28,827,830.73	29,931,105.15	20,988,617.24	-1,103,274.42
b7. VESTUARIO, BLANCOS, PRENDAS DE PROTECCIÓN Y ARTÍCULOS	513,976.86	1,593,700.03	2,107,676.89	2,503,915.66	2,449,809.86	-396,236.97
b8. MATERIALES Y SUMINISTROS PARA SEGURIDAD						
b9. HERRAMIENTAS, REFACCIONES Y ACCESORIOS MENORES	7,735,361.95	-1,020,979.30	6,714,382.65	9,870,566.25	7,956,378.12	-3,156,183.60
C. SERVICIOS GENERALES (C=c1+c2+c3+c4+c5+c6+c7+c8+c9)	294,190,009.17	220,392,623.23	514,582,632.40	632,483,512.43	618,018,794.04	-117,900,380.03
c1. SERVICIOS BÁSICOS	84,786,013.12	626,702.57	85,412,715.69	89,358,611.05	94,703,060.41	-3,555,395.36
c2. SERVICIOS DE ARRENDAMIENTO	10,587,213.44		10,587,213.44	69,857,803.47	65,177,979.59	-22,186,935.97
c3. SERVICIOS PROFESIONALES, CIENTÍFICOS, TÉCNICOS Y OTROS	2,864,549.98	-44,092.71	2,820,457.27	4,370,780.01	3,681,820.16	-1,550,322.74
c4. SERVICIOS FINANCIEROS, BANCARIOS Y COMERCIALES	13,480,504.67	-4,013,431.57	9,467,073.10	10,257,947.13	9,327,547.18	-750,874.03
c5. SERVICIOS DE INSTALACIÓN, REPARACIÓN, MANTENIMIENTO Y	152,572,605.83	170,355,609.65	322,928,215.48	396,844,194.66	390,037,897.71	-73,915,979.18





# Municipio de Juárez, N.L.

## Estado Analítico del Ejercicio del Presupuesto de Egresos Detallado - LDF

Clasificación por Objeto del Gasto (Capítulo y Concepto)

Informe Anual del 01 de Enero del 2022 al 31 de Diciembre del 2022 (b)



(PESOS)

Concepto (c)	E G R E S O S					Sub-Ejercicio 8 = (3-4)
	Aprobado 1	Ampl./Reducc. 2	Modificado 3 = (1 + 2)	Devengado 4	Pagado 5	
c6. SERVICIOS DE COMUNICACIÓN SOCIAL Y PUBLICIDAD	12,278,253.36	649,440.89	12,927,694.05	18,823,098.86	12,741,677.07	-5,895,404.81
c7. SERVICIOS DE TRASLADO Y VIÁTICOS	729,243.83	277,637.41	1,006,881.24	1,263,249.02	1,275,992.02	-256,367.78
c8. SERVICIOS OFICIALES	5,620,258.58	22,247,608.09	27,867,866.67	33,768,389.26	33,191,870.93	-5,900,522.59
c9. OTROS SERVICIOS GENERALES	11,271,366.36	-6,791,504.96	4,479,861.40	7,929,438.97	7,880,948.97	-3,449,577.57
D. TRANSFERENCIAS, ASIGNACIONES, SUBSIDIOS Y OTRAS AYUDAS (D=e1+e2+c3+d4+e5+e6+d7+e8)	12,557,123.27	6,392,508.51	18,949,631.78	24,339,572.84	20,346,805.88	-5,389,941.06
d1. TRANSFERENCIAS INTERNAS Y ASIGNACIONES AL SECTOR PÚBLICO						
d2. SUBSIDIOS Y SUBVENCIONES						
d3. AYUDAS SOCIALES	12,557,123.27	6,392,508.51	18,949,631.78	24,339,572.84	20,346,805.88	-5,389,941.06
d4. PENSIONES Y JUBILACIONES						
d5. TRANSFERENCIAS A FIDEICOMISOS, MANDATOS Y OTROS ANALOGOS						
d6. TRANSFERENCIAS A LA SEGURIDAD SOCIAL						
d7. DONATIVOS						
d8. TRANSFERENCIAS AL EXTERIOR						
E. BIENES MUEBLES, INMUEBLES E INTANGIBLES (E=e1+e2+e3+e4+e5+e6+e7+e8+e9)	14,411,613.97	4,107,539.31	18,519,153.28	20,992,356.18	19,808,376.41	-2,473,202.90
e1. MOBILIARIO Y EQUIPO DE ADMINISTRACIÓN	1,701,296.94	333,502.08	2,034,799.02	3,159,007.66	1,975,057.89	-1,124,208.64
e2. MOBILIARIO Y EQUIPO EDUCACIONAL Y RECREATIVO						
e3. EQUIPO E INSTRUMENTAL MÉDICO Y DE LABORATORIO						
e4. VEHÍCULOS Y EQUIPO DE TRANSPORTE	10,800,000.00	3,677,685.16	14,477,685.16	15,650,231.96	15,650,201.96	-1,172,546.80
e5. EQUIPO DE DEFENSA Y SEGURIDAD	1,124,372.37	11,344.80	1,135,717.17	2,080,410.00	2,080,410.00	-98,020.00
e6. MAQUINARIA, OTROS EQUIPOS Y HERRAMIENTAS		858,017.63	1,982,390.00			
e7. ACTIVOS BIOLÓGICOS						
e8. BIENES INMUEBLES	785,944.66	-773,010.36	12,934.30	102,706.56	102,706.56	-89,772.26
e9. ACTIVOS INTANGIBLES	73,645,045.91	247,573,556.53	321,218,602.44	390,020,135.48	389,370,315.99	-68,801,533.04
F. INVERSIÓN PÚBLICA (F=f1+f2)	73,645,045.91	247,573,556.53	321,218,602.44	390,020,135.48	389,370,315.99	-68,801,533.04
f1. OBRA PÚBLICA EN BIENES DE DOMINIO PÚBLICO						
f2. OBRA PÚBLICA EN BIENES PROPIOS						
G. INVERSIONES FINANCIERAS Y OTRAS PROVISIONES (G=g1+g2+g3+g4+g5)						
g1. ACCIONES Y PARTICIPACIONES DE CAPITAL						
g2. COMPRA DE TÍTULOS Y VALORES						
g3. CONCESIÓN DE PRÉSTAMOS						
g4. INVERSIONES EN FIDEICOMISOS, MANDATOS Y OTROS ANALOGOS						
g5. PROVISIONES PARA CONTINGENCIAS Y OTRAS EROGACIONES						





# Municipio de Juárez, N.L.

## Estado Analítico del Ejercicio del Presupuesto de Egresos Detallado - LDF

Clasificación por Objeto del Gasto (Capítulo y Concepto)  
Informe Anual del 01 de Enero del 2022 al 31 de Diciembre del 2022 (b)



(PESOS)

Concepto (c)	E G R E S O S					Sub-Ejercicio 8=(3-4)
	Aprobado 1	Ampl./Reducc. 2	Modificado 3 = (1 + 2)	Devengado 4	Pagado 5	
H. PARTICIPACIONES Y APORTACIONES (H=h1+h2+h3)						
h1. PARTICIPACIONES						
h2. APORTACIONES						
h3. CONVENIOS						
I. DEUDA PÚBLICA (I=h1+h2+h3+h4+h5+h6+h7)						
11. AMORTIZACION DE LA DEUDA PÚBLICA						
12. INTERESES DE LA DEUDA PÚBLICA						
13. COMISIONES DE LA DEUDA PÚBLICA						
14. GASTOS DE LA DEUDA PÚBLICA						
15. COSTO POR COBERTURAS						
16. APOYOS FINANCIEROS						
17. ADEUDOS DE EJERCICIOS FISCALES ANTERIORES (ADEFAS)						
<b>III. Gasto Etiquetado(I)=A+B+C+D+E+F+G+H+I)</b>	<b>260,456,481.80</b>	<b>54,240,097.36</b>	<b>314,696,579.16</b>	<b>330,931,915.39</b>	<b>329,555,001.88</b>	<b>-16,235,336.23</b>
A. SERVICIOS PERSONALES (A=a1+a2+a3+a4+a5+a6+a7+a8)	166,072,197.93	1,415,150.16	166,487,348.09	168,329,043.25	168,325,477.57	-1,841,695.16
a1. REMUNERACIONES AL PERSONAL DE CARACTER PERMANENTE	123,692,249.23	3,722,229.24	127,414,478.47	129,745,184.32	129,745,184.32	-2,330,705.65
a2. REMUNERACIONES AL PERSONAL DE CARACTER TRANSITORIO	26,717,845.62	1,822,316.49	27,540,162.31	29,057,038.60	29,053,472.92	-1,516,876.29
a3. REMUNERACIONES ADICIONALES Y ESPECIALES						
a4. SEGURIDAD SOCIAL						
a5. OTRAS PRESTACIONES SOCIALES Y ECONOMICAS	15,662,102.88	-4,419,395.57	11,242,707.31	9,236,820.33	9,236,820.33	2,005,886.98
a6. PREVISIONES						
a7. PAGO DE ESTIMULOS A SERVIDORES PUBLICOS		290,000.00	290,000.00	290,000.00	290,000.00	
a8. IMPUESTOS SOBRE NOMINAS Y OTROS QUE SE DERIVEN DE UNA						
B. MATERIALES Y SUMINISTROS (B=b1+b2+b3+b4+b5+b6+b7+b8+b9)	19,038,349.90	6,698,908.48	25,737,258.38	25,187,469.40	25,105,430.70	-450,211.02
b1. MATERIALES DE ADMINISTRACIÓN, EMISIÓN DE DOCUMENTOS Y						
b2. ALIMENTOS Y UTENSILIOS						
b3. MATERIAS PRIMAS Y MATERIALES DE PRODUCCION Y						
b4. MATERIALES Y ARTICULOS DE CONSTRUCCION Y DE REPARACION						
b5. PRODUCTOS QUIMICOS, FARMACEUTICOS Y DE LABORATORIO						
b6. COMBUSTIBLES, LUBRICANTES Y ADITIVOS	19,038,349.90	3,245,047.14	22,283,397.04	22,733,608.06	21,651,569.36	-450,211.02
b7. VESTUARIO, BLANCOS, PRENDAS DE PROTECCION Y ARTICULOS		3,453,861.34	3,453,861.34	3,453,861.34	3,453,861.34	
b8. MATERIALES Y SUMINISTROS PARA SEGURIDAD						
b9. HERRAMIENTAS, REFACCIONES Y ACCESORIOS MENORES						
C. SERVICIOS GENERALES (C=c1+c2+c3+c4+c5+c6+c7+c8+c9)	9,108,284.73	9,108,284.73	9,108,284.73	19,168,573.73	19,166,573.73	-10,090,289.00









# Municipio de Juárez, N.L.

## Estado Analítico del Ejercicio del Presupuesto de Egresos Detallado - LDF

Clasificación por Objeto del Gasto (Capítulo y Concepto)

Informe Anual del 01 de Enero del 2022 al 31 de Diciembre del 2022 (b)



(PESOS)

Concepto (c)	E G R E S O S					Sub-Ejercicio 8=(3-4)
	Aprobado 1	Ampl./Reducc. 2	Modificado 3=(1+2)	Devengado 4	Pagado 5	
91. ACCIONES Y PARTICIPACIONES DE CAPITAL						
92. COMPRA DE TÍTULOS Y VALORES						
93. CONCESION DE PRÉSTAMOS						
94. INVERSIONES EN FIDEICOMISOS, MANDATOS Y OTROS ANALOGOS						
95. PROVISIONES PARA CONTINGENCIAS Y OTRAS EROGACIONES						
H. PARTICIPACIONES Y APORTACIONES (H=H1+H2+H3)						
h1. PARTICIPACIONES						
h2. APORTACIONES						
h3. CONVENIOS						
I. DEUDA PÚBLICA (I=I1+I2+I3+I4+I5+I6+I7)						
i1. AMORTIZACIÓN DE LA DEUDA PÚBLICA	76,311,151.37		76,311,151.37	70,529,693.53	70,529,710.93	5,781,457.84
i2. INTERESES DE LA DEUDA PÚBLICA	66,000,000.00		66,000,000.00	54,476,634.57	54,476,634.57	11,523,365.43
i3. COMISIONES DE LA DEUDA PÚBLICA	10,311,151.37		10,311,151.37	16,053,058.96	16,053,076.36	-5,741,907.59
i4. GASTOS DE LA DEUDA PÚBLICA						
i5. COSTO POR COBERTURAS						
i6. APOYOS FINANCIEROS						
i7. ADEUDOS DE EJERCICIOS FISCALES ANTERIORES (ADEFAS)						
<b>IV. No Clasificado (IV=A+B+C+D+E)</b>	<b>6,200,923.20</b>	<b>1,743,085.92</b>	<b>7,944,009.12</b>	<b>9,475,904.04</b>	<b>9,276,865.82</b>	<b>-1,531,894.92</b>
A. SERVICIOS PERSONALES (A=a1+a2)	5,218,790.68	2,043,354.08	7,262,144.76	8,546,637.07	8,545,662.90	-1,284,492.31
a1. REMUNERACIONES AL PERSONAL DE CARACTER PERMANENTE	4,453,548.60	1,880,461.02	6,334,009.62	7,158,016.63	7,156,016.63	-824,007.01
a2. REMUNERACIONES ADICIONALES Y ESPECIALES	765,242.08	162,893.06	928,135.14	1,388,620.44	1,387,646.27	-460,485.30
B. MATERIALES Y SUMINISTROS (B=b1+b2+b3+b4)	17,800.31	176,992.35	194,792.66	346,787.59	213,478.22	-151,994.93
b1. MATERIALES DE ADMINISTRACIÓN, EMISIÓN DE DOCUMENTOS Y		177,173.24	177,173.24	327,582.60	194,273.23	-150,409.36
b2. ALIMENTOS Y UTENSILIOS		15,463.42	15,463.42	17,038.99	17,038.99	-1,585.57
b3. COMBUSTIBLES, LUBRICANTES Y ADITIVOS	4,825.71	-3,697.71	1,128.00	1,128.00	1,128.00	
b4. HERRAMIENTAS, REFACCIONES Y ACCESORIOS MENORES	12,974.60	-11,936.60	1,038.00	1,038.00	1,038.00	
C. SERVICIOS GENERALES (C=c1+c2+c3)	182,865.06	295,031.89	477,896.95	573,304.63	508,549.95	-95,407.68
c1. SERVICIOS DE ARRENDAMIENTO		44,172.80	44,172.80	121,484.48	74,825.80	-77,311.68
c2. SERVICIOS PROFESIONALES, CIENTÍFICOS, TÉCNICOS Y OTROS	182,865.06	9,340.11	9,340.11	9,340.11	9,340.11	
c3. SERVICIOS OFICIALES		241,518.98	424,384.04	442,480.04	424,384.04	-18,096.00
D. TRANSFERENCIAS, ASIGNACIONES, SUBSIDIOS Y OTRAS AYUDAS (D=d1)	749,863.62	-740,688.87	9,174.75	9,174.75	9,174.75	
d1. AYUDAS SOCIALES	749,863.62	-740,688.87	9,174.75	9,174.75	9,174.75	
E. BIENES MUEBLES, INMUEBLES E INTANGIBLES (E=e1)	31,603.53	-31,603.53				



# Municipio de Juárez, N.L.

## Estado Analítico del Ejercicio del Presupuesto de Egresos Detallado - LDF

Clasificación por Objeto del Gasto (Capítulo y Concepto)

Informe Anual del 01 de Enero del 2022 al 31 de Diciembre del 2022 (b)



(PESOS)

Concepto (c)	E G R E S O S					Sub-Ejercicio 8 = (3-4)
	Aprobado 1	Ampl./Reducc. 2	Modificado 3 = (1 + 2)	Devengado 4	Pagado 5	

e1 MOBILIARIO Y EQUIPO DE ADMINISTRACIÓN

31,603.53

-31,603.53

V. Total de Egresos (V=I+II+III+IV)

1,024,759,551.05

579,338,579.61

1,604,098,130.66

1,840,825,005.76

1,802,502,924.26

-236,726,875.10





**FORMATO 6 (B)**

**ESTADO ANALITICO DEL EJERCICIO DEL PRESUPUESTO DE EGRESOS DETALLADO**

**LEY DE DISCIPLINA FINANCIERA**





# Municipio de Juarez, N.L.

## Estado Analítico del Ejercicio del Presupuesto de Egresos Detallado - LDF

Clasificación Administrativa


Informe Anual del 01 de Enero del 2022 al 31 de Diciembre del 2022 (b)



(PESOS)

Concepto (c)	E G R E S O S					Sub-Ejercicio 8 = (3-4)
	Aprobado 1	Ampl./Reducc. 2	Modificado 3 = (1 + 2)	Devengado 4	Pagado 5	
<b>I. No Clasificado (I=A+B+C)</b>	<b>4,208,763.09</b>	<b>7,469,628.12</b>	<b>11,678,391.21</b>	<b>2,466,594.17</b>	<b>2,466,594.17</b>	<b>9,211,797.04</b>
.NULL	348,000.00	-696,000.00	-348,000.00	-348,000.00	-348,000.00	
B. SRIA DE SEG. PUB. VIAL Y TRAN	3,860,763.09	-3,860,763.09				
C. SECRETARIA DE OBRAS PUBLICAS		12,026,391.21	12,026,391.21	2,814,594.17	2,814,594.17	9,211,797.04
<b>II. Gasto No Etiquetado</b>	<b>753,893,382.96</b>	<b>515,885,768.21</b>	<b>1,269,779,151.17</b>	<b>1,497,950,592.16</b>	<b>1,461,204,462.39</b>	<b>-228,171,440.99</b>
.NULL	107,419,043.70	107,059,710.30	214,478,754.00	137,925,042.72	130,874,049.69	76,553,711.28
B. PRESIDENTE MUNICIPAL	78,097,362.04	8,565,686.73	86,663,048.77	102,289,612.48	92,577,101.57	-15,626,563.71
C. SECRETARIA DEL AYUNTAMIENTO	32,278,229.90	1,568,403.61	33,846,633.51	37,759,602.93	37,449,021.26	-3,912,969.42
D. SRIA DE FINANZAS Y TESORERIA MUNICIPAL	57,716,047.42	-19,572,313.85	38,143,733.57	38,606,674.55	35,783,867.46	-462,940.98
E. SECRETARIA DE DESARROLLO SUSTENTABLE		51.00	51.00	203,051.00	51.00	-203,000.00
F. SECRETARIA DE SERVICIOS PUBLICOS	200,310,121.87	196,694,257.74	399,004,379.61	475,736,162.20	479,233,161.63	-77,731,782.59
G. SECRETARIA DE DESARROLLO SOCIAL	36,361,453.94	4,143,189.74	40,504,643.68	49,609,722.55	47,666,281.53	-9,105,078.87
H. CONTRALORIA MUNICIPAL	4,076,078.40	55,399.61	4,131,478.01	4,306,321.90	4,273,829.59	-174,843.89
I. SRIA DE SEG. PUB. VIAL Y TRAN	84,893,786.17	32,409,897.47	117,303,683.64	139,021,043.99	135,913,386.91	-21,717,360.35
J. SECRETARIA DE ADMINISTRACION Y DESARROLLO ECONOMICO	30,719,045.25	-4,789,495.07	25,929,550.18	24,177,961.97	23,952,750.87	1,751,568.21
K. SECRETARIA DE EDUCACION Y DEPORTE	799,964.48	2,417,162.14	3,217,126.62	3,901,227.14	3,419,395.73	-684,100.52
L. DIRECCION GENERAL DEL DIF	5,647,514.60	350,842.61	5,998,357.21	6,314,617.00	6,314,617.00	-316,259.79
M. OFICIALIA MAYOR						
N. SECRETARIA EJECUTIVA DE LA PRES. MPAL	61,428,764.60	34,672,633.39	96,101,297.99	105,607,795.17	95,443,464.25	-10,506,497.18
O. SECRETARIA DE SALUD	21,146,814.57	-279,609.63	20,867,204.74	21,847,263.31	20,897,418.71	-980,059.57
P. SECRETARIA DE OBRAS PUBLICAS	13,621,775.61	149,062,282.57	162,684,058.18	325,230,443.17	325,696,986.76	-163,546,384.99
Q. SECRETARIA DE DESARROLLO ECONOMICO	10,673,505.97	224,091.81	10,897,597.78	11,185,191.18	10,586,307.77	-287,593.40
R. SECRETARIA DE DESARROLLO URBANO	5,561,840.44	930,358.44	6,492,198.88	7,203,147.85	7,170,087.85	-710,948.97
S. SECRETARIA DE PLANEACION Y SEGUIMIENTO AL PLAN MPAL	3,142,034.00	373,318.80	3,515,353.80	4,025,711.05	3,952,632.81	-510,357.25
<b>III. Gasto Etiquetado</b>	<b>260,456,481.80</b>	<b>54,240,097.36</b>	<b>314,696,579.16</b>	<b>330,931,915.39</b>	<b>329,555,001.88</b>	<b>-16,235,336.23</b>
.NULL	66,000,000.00	36,360,903.51	102,360,903.51	91,242,586.08	91,242,586.08	11,118,317.43
B. PRESIDENTE MUNICIPAL						
C. SECRETARIA DEL AYUNTAMIENTO						
D. SRIA DE FINANZAS Y TESORERIA MUNICIPAL	10,306,743.37	10,306,743.37	10,306,743.37	16,053,058.96	16,053,058.96	-5,746,315.59
E. SECRETARIA DE DESARROLLO SUSTENTABLE						
F. SECRETARIA DE SERVICIOS PUBLICOS		691,633.08	691,633.08			691,633.08
G. SECRETARIA DE DESARROLLO SOCIAL						





# Municipio de Juárez, N.L.

## Estado Analítico del Ejercicio del Presupuesto de Egresos Detallado - LDF

Clasificación Administrativa

Informe Anual del 01 de Enero del 2022 al 31 de Diciembre del 2022 (b)



(PESOS)

Concepto (c)	EGRESOS					Sub-Ejercicio 8=(3-4)
	Aprobado 1	Ampl./Reducc. 2	Modificado 3=(1+2)	Devengado 4	Pagado 5	
H. CONTRALORIA MUNICIPAL						
I. SRIA. DE SEG. PUB. VIAL Y TRAN	184,149,738.43	17,187,560.77	201,337,299.20	214,107,402.89	212,730,489.38	-12,770,103.69
J. SECRETARIA DE ADMINISTRACION Y DESARROLLO ECONOMICO						
K. SECRETARIA DE EDUCACION Y DEPORTE						
L. DIRECCION GENERAL DEL DIF						
M. OFICIALIA MAYOR				9,528,867.46	9,528,867.46	-9,528,867.46
N. SECRETARIA EJECUTIVA DE LA PRES. MPAL						
O. SECRETARIA DE SALUD						
P. SECRETARIA DE OBRAS PUBLICAS						
Q. SECRETARIA DE DESARROLLO ECONOMICO						
R. SECRETARIA DE DESARROLLO URBANO						
S. SECRETARIA DE PLANEACION Y SEGUIMIENTO AL PLAN MPAL						
<b>IV. No Clasificado (IV=A+B+C+D+E+F+G+H)</b>	<b>6,200,923.20</b>	<b>1,743,085.92</b>	<b>7,944,009.12</b>	<b>9,475,904.04</b>	<b>9,276,865.82</b>	<b>-1,531,894.92</b>
NULL	184,158.06	254,781.80	438,939.86	579,905.23	438,939.86	-140,965.37
B. DIRECCION DE OBRAS PUBLICAS	5,200.00	-5,200.00				
C. SECRETARIA DE DESARROLLO SOCIAL	4,241,575.53	1,556,711.47	5,798,287.00	7,033,962.82	7,032,988.65	-1,235,673.82
D. SECRETARIA DE SALUD	744,663.62	-744,663.62				
E. SECRETARIA DE DESARROLLO ECONOMICO	3,781.60	53,512.91	53,512.91	130,824.59	84,165.91	-77,311.68
F. SECRETARIA DE DESARROLLO URBANO	4,825.71	-3,781.60				
G. SRIA. TURISMO		-4,825.71				
H. SECRETARIA DE PLANEACION Y SEGUIMIENTO AL PLAN MPAL	1,016,716.68	636,550.67	1,653,269.35	1,731,211.40	1,720,771.40	-77,942.05
<b>V. Total de Egresos (V=I+J+K+L+M+N+O+P+Q+R+S)</b>	<b>1,024,759,551.05</b>	<b>579,338,579.61</b>	<b>1,604,098,130.66</b>	<b>1,840,825,005.76</b>	<b>1,802,502,924.26</b>	<b>-236,726,875.10</b>






EL GOBIERNO DEL NOROCCIDENTE  
MICHUACÁN

FORMATO 6 (C)

ESTADO ANALITICO DEL EJERCICIO DEL PRESUPUESTO DE EGRESOS DETALLADO

LEY DE DISCIPLINA FINANCIERA





# Municipio de Juárez, N.L.

## Estado Analítico del Ejercicio del Presupuesto de Egresos Detallado - LDF

Clasificación Funcional (Finalidad y Función)

Informe Anual del 01 de Enero del 2022 al 31 de Diciembre del 2022 (b)



(PESOS)

Concepto (c)	EGRESOS					Sub-Ejercicio 8=(3-4)
	Aprobado 1	Ampl./Reducc. 2	Modificado 3=(1+2)	Devengado 4	Pagado 5	
<b>I. No Clasificado (I=A+B)</b>	<b>4,208,763.09</b>	<b>7,469,628.12</b>	<b>11,678,391.21</b>	<b>2,466,594.17</b>	<b>2,466,594.17</b>	<b>9,211,797.04</b>
A. GOBIERNO (A=a1+a2)	4,208,763.09	-4,556,763.09	-348,000.00	-348,000.00	-348,000.00	-348,000.00
a1. COORDINACIÓN DE LA POLÍTICA DE GOBIERNO	348,000.00	-856,000.00	-348,000.00	-348,000.00	-348,000.00	-348,000.00
a2. ASUNTOS DE ORDEN PÚBLICO Y DE SEGURIDAD INTERIOR	3,860,763.09	-3,860,763.09				
B. DESARROLLO SOCIAL (B=b1)		12,026,391.21	12,026,391.21	2,814,594.17	2,814,594.17	9,211,797.04
b1. VIVIENDA Y SERVICIOS A LA COMUNIDAD		12,026,391.21	12,026,391.21	2,814,594.17	2,814,594.17	9,211,797.04
<b>II. Gasto No Etiquetado (II=A+B+C+D+E)</b>	<b>753,893,382.96</b>	<b>515,885,768.21</b>	<b>1,269,779,151.17</b>	<b>1,497,950,592.16</b>	<b>1,461,204,462.39</b>	<b>-228,171,440.99</b>
.NULL					1,461,204,462.39	-228,171,440.99
.NULL				124,950,878.95	124,950,878.95	-124,950,878.95
B. GOBIERNO (B=b1+b2+b3+b4+b5+b6+b7+b8)	349,710,230.06	41,021,559.20	390,731,789.26	124,950,878.95	124,950,878.95	-124,950,878.95
b1. LEGISLACIÓN	15,077,124.99	-346,699.90	14,730,425.09	443,498,988.46	415,919,766.99	-52,767,199.20
b2. JUSTICIA				16,839,251.87	16,563,735.96	-2,108,826.78
b3. COORDINACIÓN DE LA POLÍTICA DE GOBIERNO	80,129,783.83	19,224,482.58	99,354,266.41	117,969,791.09	105,889,023.77	-18,615,524.68
b4. RELACIONES EXTERIORES						
b5. ASUNTOS FINANCIEROS Y HACENDARIOS	113,993,713.98	-7,776,808.49	106,214,905.49	114,104,519.21	109,181,281.27	-7,889,613.72
b6. SEGURIDAD NACIONAL						
b7. ASUNTOS DE ORDEN PÚBLICO Y DE SEGURIDAD INTERIOR	89,964,938.25	28,597,104.00	118,562,042.25	134,639,284.12	131,767,058.00	-16,077,241.87
b8. OTROS SERVICIOS GENERALES	50,544,669.01	1,325,481.01	51,870,150.02	59,946,142.17	52,528,667.99	-8,075,992.15
C. DESARROLLO SOCIAL (C=c1+c2+c3+c4+c5+c6+c7)	401,204,650.37	476,459,266.82	877,663,937.19	929,275,505.02	920,108,596.72	-51,611,567.83
c1. PROTECCIÓN AMBIENTAL	27,166,786.90	-1,575,011.49	25,591,775.41	24,099,325.31	24,015,699.52	1,492,450.10
c2. VIVIENDA Y SERVICIOS A LA COMUNIDAD	286,508,130.87	449,365,038.86	735,873,169.73	770,408,904.73	767,100,227.49	-34,535,735.00
c3. SALUD	12,025,820.74	1,723,063.87	13,748,884.61	14,319,238.94	13,363,594.34	-570,354.33
c4. RECREACIÓN, CULTURA Y OTRAS MANIFESTACIONES SOCIALES	6,132,286.30	354,289.00	6,486,555.30	7,516,627.84	7,448,669.11	-1,030,072.54
c5. EDUCACIÓN	3,216,233.11	3,099,141.17	6,307,374.28	9,197,459.30	8,698,168.44	-2,890,085.02
c6. PROTECCIÓN SOCIAL	59,014,429.83	23,287,493.81	82,301,923.64	95,632,656.60	91,423,284.86	-13,330,732.96
c7. OTROS ASUNTOS SOCIALES	7,138,962.62	215,291.60	7,354,254.22	8,101,292.30	8,056,932.96	-747,038.08
D. DESARROLLO ECONOMICO (D=d1+d2+d3+d4+d5+d6+d7+d8+d9)	2,976,502.63	-1,595,077.81	1,383,424.72	225,219.73	225,219.73	1,158,204.99
d1. ASUNTOS ECONÓMICOS, COMERCIALES Y LABORALES EN GENERAL						
d2. AGROPECUARIA, SILVICULTURA, PESCA Y CAZA						
d3. COMBUSTIBLES Y ENERGÍA						
d4. MINERÍA, MANUFACTURAS Y CONSTRUCCIÓN						
d5. TRANSPORTE						
d6. COMUNICACIONES						





# Municipio de Juárez, N.L.



## Estado Analítico del Ejercicio del Presupuesto de Egresos Detallado - LDF

Clasificación Funcional (Finalidad y Función)

Informe Anual del 01 de Enero del 2022 al 31 de Diciembre del 2022 (b)

(PESOS)

Concepto (c)	EGRESOS					Sub-Ejercicio 8=(3-4)
	Aprobado 1	Ampl./Reducc. 2	Modificado 3=(1+2)	Devengado 4	Pagado 5	
d7. TURISMO	2,978,502.53	-1,595,077.81	1,383,424.72	225,219.73	225,219.73	1,158,204.99
d8. CIENCIA, TECNOLOGIA E INNOVACIÓN						
d9. OTRAS INDUSTRIAS Y OTROS ASUNTOS ECONÓMICOS						
E. OTRAS NO CLASIFICADAS EN FUNCIONES ANTERIORES (E=e1+e2+e3+e4)						
e1. TRANSACCIONES DE LA DEUDA PÚBLICA / COSTO FINANCIERO DE LA						
e2. TRANSFERENCIAS, PARTICIPACIONES Y APORTACIONES ENTRE						
e3. SANEAMIENTO DEL SISTEMA FINANCIERO						
e4. ADEUDOS DE EJERCICIOS FISCALES ANTERIORES						
<b>III. Gasto Etiquetado(III=A+B+C+D+E)</b>	<b>260,456,481.80</b>	<b>54,240,097.36</b>	<b>314,696,579.16</b>	<b>330,931,915.39</b>	<b>329,555,001.88</b>	<b>-16,235,336.23</b>
NULL				9,528,867.46	9,528,867.46	-9,528,867.46
NULL				9,528,867.46	9,528,867.46	-9,528,867.46
B. GOBIERNO (B=b1+b2+b3+b4+b5+b6+b7+b8)	194,456,481.80	17,187,560.77	211,644,042.57	230,160,461.85	228,763,548.34	-18,516,419.28
b1. LEGISLACIÓN						
b2. JUSTICIA						
b3. COORDINACIÓN DE LA POLÍTICA DE GOBIERNO						
b4. RELACIONES EXTERIORES						
b5. ASUNTOS FINANCIEROS Y HACENDARIOS						
b6. SEGURIDAD NACIONAL	10,306,743.37		10,306,743.37	16,053,058.96	16,053,058.96	-5,746,315.59
b7. ASUNTOS DE ORDEN PÚBLICO Y DE SEGURIDAD INTERIOR	184,149,738.43	17,187,560.77	201,337,299.20	214,107,402.89	212,730,489.38	-12,770,103.69
b8. OTROS SERVICIOS GENERALES						
C. DESARROLLO SOCIAL (C=c1+c2+c3+c4+c5+c6+c7)	66,000,000.00	37,052,536.59	103,052,536.59	91,242,586.08	91,242,586.08	11,809,950.51
c1. PROTECCIÓN AMBIENTAL						
c2. VIVIENDA Y SERVICIOS A LA COMUNIDAD						
c3. SALUD		37,052,536.59	37,052,536.59	36,765,951.51	36,765,951.51	286,585.08
c4. RECREACIÓN, CULTURA Y OTRAS MANIFESTACIONES SOCIALES						
c5. EDUCACIÓN						
c6. PROTECCIÓN SOCIAL						
c7. OTROS ASUNTOS SOCIALES						
D. DESARROLLO ECONOMICO (D=d1+d2+d3+d4+d5+d6+d7+d8+d9)	66,000,000.00		66,000,000.00	54,476,634.57	54,476,634.57	11,523,365.43
d1. ASUNTOS ECONÓMICOS, COMERCIALES Y LABORALES EN GENERAL						
d2. AGROPECUARIA, SILVICULTURA, PESCA Y CAZA						
d3. COMBUSTIBLES Y ENERGÍA						
d4. MINERÍA, MANUFACTURAS Y CONSTRUCCIÓN						





# Municipio de Juárez, N.L.

## Estado Analítico del Ejercicio del Presupuesto de Egresos Detallado - LDF

Clasificación Funcional (Finalidad y Función)

Informe Anual del 01 de Enero del 2022 al 31 de Diciembre del 2022 (b)



(PESOS)

Concepto (c)	EGRESOS					Sub-Ejercicio 8=(3-4)
	Aprobado 1	Ampl./Reducc. 2	Modificado 3=(1+2)	Devengado 4	Pagado 5	
65. TRANSPORTE						
66. COMUNICACIONES						
67. TURISMO						
68. CIENCIA, TECNOLOGÍA E INNOVACIÓN						
69. OTRAS INDUSTRIAS Y OTROS ASUNTOS ECONÓMICOS						
E. OTRAS NO CLASIFICADAS EN FUNCIONES ANTERIORES (E=e1+e2+e3+e4)						
e1. TRANSACCIONES DE LA DEUDA PÚBLICA / COSTO FINANCIERO DE LA						
e2. TRANSFERENCIAS, PARTICIPACIONES Y APORTACIONES ENTRE						
e3. SANEAMIENTO DEL SISTEMA FINANCIERO						
e4. ADEUDOS DE EJERCICIOS FISCALES ANTERIORES						
<b>IV. No Clasificado (IV=A+B)</b>	<b>6,200,923.20</b>	<b>1,743,085.92</b>	<b>7,944,009.12</b>	<b>9,475,904.04</b>	<b>9,276,865.82</b>	<b>-1,531,894.92</b>
A. GOBIERNO (A=a1+a2)	6,025,958.14	1,483,364.19	7,509,322.33	9,023,121.25	8,842,179.03	-1,513,798.92
a1. COORDINACIÓN DE LA POLÍTICA DE GOBIERNO	1,021,544.39	466,941.54	1,488,485.93	1,538,887.99	1,538,887.99	-50,402.06
a2. ASUNTOS FINANCIEROS Y HACENDARIOS	5,004,413.75	1,016,422.65	6,020,836.40	7,484,233.26	7,303,291.04	-1,463,396.86
B. DESARROLLO SOCIAL (B=b1+b2+b3)	174,965.06	259,721.73	434,686.79	452,782.79	434,686.79	-18,096.00
b1. PROTECCIÓN AMBIENTAL		9,174.75	9,174.75	9,174.75	9,174.75	
b2. VIVIENDA Y SERVICIOS A LA COMUNIDAD		1,128.00	1,128.00	1,128.00	1,128.00	
b3. PROTECCIÓN SOCIAL	174,965.06	249,418.98	424,384.04	442,480.04	424,384.04	-18,096.00
<b>V. Total de Egresos (V=I+II+III+IV)</b>	<b>1,024,759,551.05</b>	<b>579,338,579.61</b>	<b>1,604,098,130.66</b>	<b>1,840,825,005.76</b>	<b>1,802,502,924.26</b>	<b>-236,726,875.10</b>